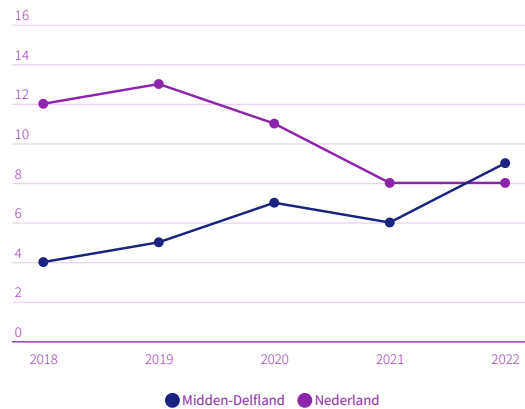


Besluit Begroting en Verantwoording (BBV)

Gemeenten nemen een uniforme basisset beleidsindicatoren op in hun begroting en jaarverslag. De set behandelt een breed spectrum van onderwerpen, van misdrijven en afval tot bijstandsuitkeringen en nieuwbouwwoningen. Zo kunt u zich een helder beeld vormen van de beleidsresultaten van de gemeente.

Veiligheid

Verwijzingen Halt per 1.000 jongeren



Halt | 2018 - 2022

Economie

Functiemenging

53,1%
Midden-Delfland

53,8%
Nederland

Meerdere bronnen | 2022

Vestigingen (van bed... per 1.000 inw.15 t/m 64jr

158,5
Midden-Delfland

174,1
Nederland

LISA | 2022

Onderwijs

Absoluut verzuim per 1.000 leerlingen

0,0
Midden-Delfland

4,2
Nederland

DUO/Ingrado | 2022

Relatief verzuim per 1.000 leerlin...

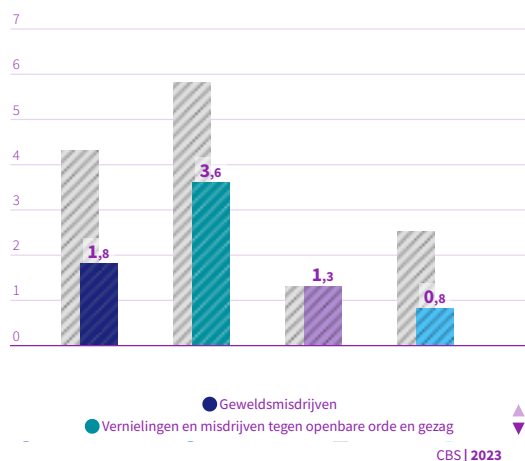
15
Midden-Delfland

24
Nederland

DUO/Ingrado | 2022

Misdrijven

Midden-Delfland, per 1.000 inwoners



Voortijdige schoolverlaters zonder startkwalificatie (vsv-ers)

1,5%

Midden-Delfland

2,4%

Nederland

DUO/Ingrado | 2023

Sport, cultuur en recreatie

Niet-sporters

33,8%

Midden-Delfland

46,4%

Nederland

Meerdere bronnen | 2022

Sociaal domein

Banen

per 1.000 inwoners van 15-64 jaar

745,2

Midden-Delfland

825,4

Nederland

Meerdere bronnen | 2022

Volksg gezondheid en Milieu

Omvang huishoudelijk restafval

kg per inwoner

Midden-Delfland

139

Nederland

148

CBS | 2022

Jongeren met een delict voor de rechter

1%

Midden-Delfland

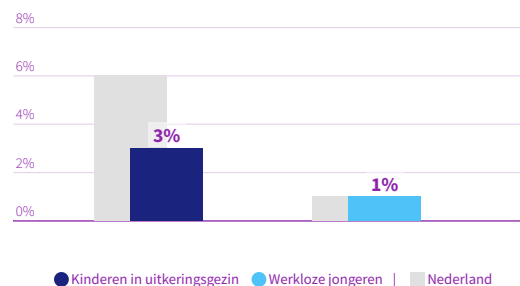
1%

Nederland

CBS | 2022

Achterstand onder jeugd

Midden-Delfland



Percentage bekende hernieuwbare elektriciteit

9,1%

Midden-Delfland

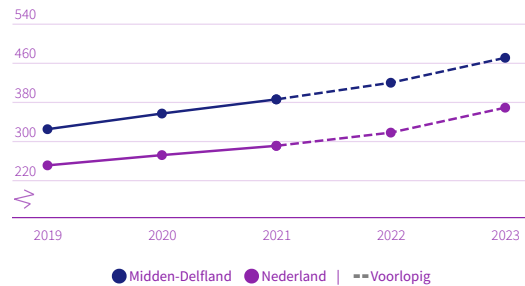
33,1%

Nederland

berekening | 2021

Volkshuisvesting, ruimtelijke ordening en stedelijke vernieuwing

Gemiddelde WOZ-waarde x €1.000



CBS | 2019 - 2023

Nieuw gebouwde woningen per 1.000 woningen

0,5 Midden-Delfland **9,3** Nederland

BAG/ABF | 2022

Demografische druk

Midden-Delfland

78,1%

Nederland

70,3%

CBS | 2023

Gemeentelijke woonlasten éénpersoonshuishouden

€ 1.031 Midden-Delfland **€ 860** Nederland

COELO | 2023

Gemeentelijke woonlasten meerpersoonshuishouden

€ 1.116 Midden-Delfland **€ 942** Nederland

COELO | 2023

Netto arbeidsparticipatie

77,0% Midden-Delfland **73,1%** Nederland

CBS | 2023

Personen met een bijstandsuitkering per 10.000 inwoners

Midden-Delfland

154,8

Nederland

344,8

CBS | 2023

Lopende re-integratievoorzieningen per 10.000 inwoners van 15-64 jaar

32,9 Midden-Delfland **191,5** Nederland

CBS | 2023

Jongeren met jeugdhulp

% van alle jongeren tot 18 jaar

Midden-Delfland

8,5

Nederland

11,1

CBS | 2023

Jongeren met jeugdbescherming

0,5% Midden-Delfland **1,0%** Nederland

CBS | 2023

Jongeren met jeugdreclassering

Geen data

Midden-Delfland

0,3%

Nederland

CBS | 2023

Cliënten met een maatwerkvoorziening Wmo per 10.000 inwoners

460

Midden-Delfland

710

Nederland

CBS GMSD Wmo | 2022